

Załącznik nr 1
do „Diagnozy sytuacji społecznej, gospodarczej
i przestrzennej Partnerstwa Kolbuszowskiego”



WYNIKI BADANIA ANKIETOWEGO
przeprowadzonego w dniach 30.03-13.04.2022 r.
podczas procesu diagnostycznego



INICJATYWA LOKALNA, PL
SP. Z O.O.

**Strategia Rozwoju Ponadlokalnego dla Partnerstwa
Kolbuszowskiego na lata 2022-2030 - etap
diagnostyczny**



1. Proszę ocenić w skali od 1 do 5 poszczególne obszary funkcjonowania obszaru, gdzie: 1–bardzo źle, 2–źle, 3–dostatecznie, 4–dobrze, 5–bardzo dobrze

244 z 244 osób odpowiedziało na to pytanie

	1	2	3	4	5	nie mam zdania
Połączenia komunikacyjne	32 (13%)	47 (19%)	77 (32%)	60 (25%)	15 (6%)	13 (5%)
Połączenia komunikacyjne z otoczeniem zewnętrznym	23 (9%)	44 (18%)	75 (31%)	63 (26%)	21 (9%)	18 (7%)
Stan środowiska naturalnego	3 (1%)	11 (5%)	55 (23%)	124 (51%)	46 (19%)	5 (2%)
System zbiórki odpadów komunalnych	15 (6%)	24 (10%)	47 (19%)	109 (45%)	46 (19%)	3 (1%)
Walory przyrodniczo-krajobrazowe	1 (0%)	7 (3%)	35 (14%)	112 (46%)	87 (36%)	2 (1%)
Potencjał turystyczny	11 (5%)	28 (11%)	74 (30%)	91 (37%)	35 (14%)	5 (2%)
Dostępność usług dla mieszkańców obszaru	7 (3%)	30 (12%)	107 (44%)	82 (34%)	15 (6%)	3 (1%)
Dostęp do miejsc pracy	29 (12%)	88 (36%)	85 (35%)	29 (12%)	4 (2%)	9 (4%)
Warunki do rozwoju działalności gospodarczej	20 (8%)	64 (26%)	94 (39%)	43 (18%)	8 (3%)	15 (6%)
Poziom zarobków mieszkańców	45 (18%)	88 (36%)	83 (34%)	16 (7%)	2 (1%)	10 (4%)
Przedsiębiorczość mieszkańców	7 (3%)	46 (19%)	107 (44%)	61 (25%)	11 (5%)	12 (5%)
Aktywność społeczna mieszkańców	9 (4%)	52 (21%)	90 (37%)	77 (32%)	11 (5%)	5 (2%)
Jakość i dostępność opieki żłobkowej	33 (14%)	63 (26%)	67 (27%)	47 (19%)	20 (8%)	14 (6%)
Jakość i dostępność opieki przedszkolnej	10 (4%)	33 (14%)	62 (25%)	83 (34%)	46 (19%)	10 (4%)
Jakość i dostępność edukacji na poziomie podstawowym	3 (1%)	15 (6%)	53 (22%)	99 (41%)	66 (27%)	8 (3%)
Jakość i dostępność podstawowej opieki zdrowotnej	53 (22%)	54 (22%)	61 (25%)	61 (25%)	13 (5%)	2 (1%)
Jakość i dostępność usług dla osób starszych	22 (9%)	64 (26%)	76 (31%)	56 (23%)	10 (4%)	16 (7%)
Bezpieczeństwo publiczne	1 (0%)	22 (9%)	69 (28%)	107 (44%)	39 (16%)	6 (2%)
Oferta placówek kultury	23 (9%)	30 (12%)	73 (30%)	84 (34%)	30 (12%)	4 (2%)
Dostępność usług/ możliwość zakupu artykułów codziennego użytku	4 (2%)	12 (5%)	35 (14%)	106 (43%)	86 (35%)	1 (0%)

	1	2	3	4	5	nie mam zdania
Stan infrastruktury drogowej	5 (2%)	24 (10%)	59 (24%)	100 (41%)	55 (23%)	1 (0%)
Dostępność sieci wodociągowej	4 (2%)	6 (2%)	32 (13%)	108 (44%)	92 (38%)	2 (1%)
Dostępność sieci kanalizacyjnej	11 (5%)	19 (8%)	47 (19%)	90 (37%)	73 (30%)	4 (2%)
Dostępność i jakość sieci internetowej	7 (3%)	34 (14%)	65 (27%)	93 (38%)	45 (18%)	0 (0%)
Dostępność i jakość e-usług (usługi urzędu dostępne przez Internet)	16 (7%)	39 (16%)	78 (32%)	77 (32%)	27 (11%)	7 (3%)
Zagospodarowanie przestrzeni publicznych	14 (6%)	32 (13%)	81 (33%)	92 (38%)	20 (8%)	5 (2%)
Dostępność i jakość infrastruktury sportowo-rekreacyjnej	9 (4%)	27 (11%)	74 (30%)	97 (40%)	34 (14%)	3 (1%)
Dostępność i jakość możliwości spędzania czasu wolnego	15 (6%)	57 (23%)	75 (31%)	71 (29%)	24 (10%)	2 (1%)
Wizerunek obszaru na zewnątrz	7 (3%)	27 (11%)	69 (28%)	92 (38%)	33 (14%)	16 (7%)
Atrakcyjność obszaru do osiedlania się nowych osób	7 (3%)	25 (10%)	78 (32%)	86 (35%)	36 (15%)	12 (5%)
Ogólna ocena jakości życia w obszarze	4 (2%)	13 (5%)	80 (33%)	116 (48%)	29 (12%)	2 (1%)
Podsumowanie	450 (6%)	1125 (15%)	2163 (29%)	2532 (33%)	1079 (14%)	215 (3%)

- ✓ 2. Proszę o wybranie maksymalnie 3 priorytetów, które mają lub mogłyby mieć największy wpływ na rozwój obszaru w latach 2022-2030 oraz rozwiązanie istniejących problemów i barier rozwoju (zaznaczenie maksymalnie 3 odpowiedzi)

244 z 244 osób odpowiedziało na to pytanie z opcją wielokrotnego wyboru

Wspieranie przedsiębiorczości na obszarze	115 odpowiedzi	47%
Rozwój rolnictwa specjalistycznego	29 odpowiedzi	12%
Rozwój turystyki	41 odpowiedzi	17%
Ograniczenie niskiej emisji (przede wszystkim z pieców na p...	24 odpowiedzi	10%
Zagospodarowanie przestrzeni publicznych – estetyczne i fu...	57 odpowiedzi	23%
Wytwarzanie przez mieszkańców energii ze źródeł odnawial...	45 odpowiedzi	18%
Tworzenie warunków do osiedlania się nowych mieszkańców	91 odpowiedzi	37%
Zwiększenie dostępności i jakości opieki żłobkowej i przedsz...	66 odpowiedzi	27%
Zwiększenie dostępności i jakości podstawowej opieki zdro...	119 odpowiedzi	49%
Zapewnienie opieki i wspieranie aktywności osób starszych	34 odpowiedzi	14%
Tworzenie warunków do uprawiania sportu i rekreacji	36 odpowiedzi	15%
Rozwój usług kulturalnych i rozrywkowych	40 odpowiedzi	16%
Inne	12 odpowiedzi	5%

25 dni temu
nowe miejsca pracy

25 dni temu
nowe miejsca pracy

25 dni temu
dostępność komunikacyjna

miesiąc temu
Rozwój Specjalnej Strefy Ekonomicznej

miesiąc temu
rozwój Strefy Ekonomicznej z ulgami dla przedsiębiorców

miesiąc temu
Rozwój Specjalnej Strefy Ekonomicznej

miesiąc temu
rozwój strefy ekonomicznej z ulgami dla przedsiębiorców

miesiąc temu
Więcej dużych drzew parków blisko centrum a nie na zadupiu,, odbetonowanie miasta

miesiąc temu
Aktywizacja mieszkańców

miesiąc temu

Szerszy i uczciwszy dostęp do pracy

2 miesiące temu


Miejsca pracy

2 miesiące temu

Poprawienie jakości komunikacji samochodowej np. do szkół


✓ 3. Na terenie której gminy Pan/Pani mieszka?

244 z 244 osób odpowiedziało na to pytanie



👍 4. Czy pracuje Pan/Pani na terenie swojej gminy?

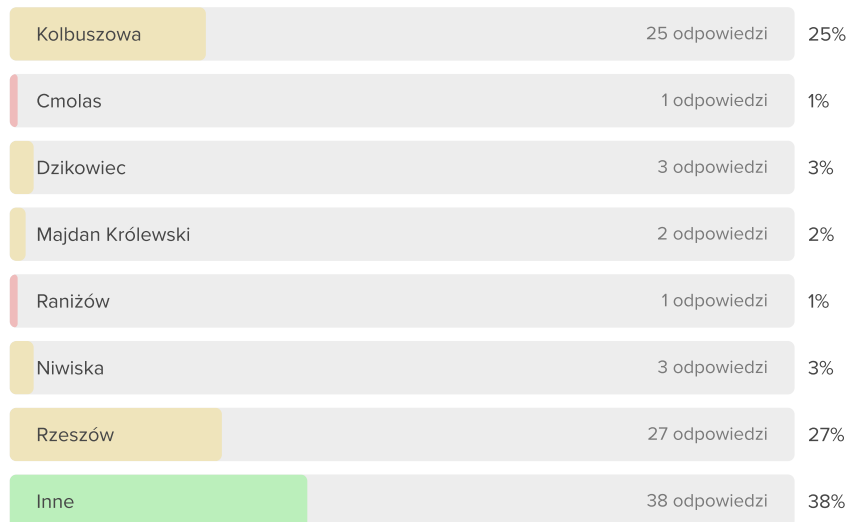
240 z 244 osób odpowiedziało na to pytanie





5. Jeśli nie, to proszę wskazać miejsce dojazdu do pracy (gmina)

100 z 244 osób odpowiedziało na to pytanie



25 dni temu

inne

25 dni temu

inne

25 dni temu

inne

25 dni temu

inne

25 dni temu

inne

25 dni temu

inne

25 dni temu

inne

25 dni temu

inne

25 dni temu

inne

25 dni temu

inne

25 dni temu

inne

25 dni temu

inne

miesiąc temu

Mielec

miesiąc temu

Głogów Małopolski

miesiąc temu
Warszawa

miesiąc temu
Emeryt

miesiąc temu
Warszawa

miesiąc temu
Polska

miesiąc temu
Bezrobotna

miesiąc temu
Nowa Dęba

miesiąc temu
.

miesiąc temu
inne miasto

miesiąc temu
Nowa Dęba

miesiąc temu
bezrobotny

miesiąc temu
Tarnobrzeg

miesiąc temu
Mielec

2 miesiące temu
Mielec

2 miesiące temu
Kraków

2 miesiące temu
Praca hybrydowa (zdalna i dojazdowa) z gminy Kolbuszowa - biuro w Krakowie

2 miesiące temu
Mielec

2 miesiące temu
Tarnobrzeg

2 miesiące temu
Warszawa

2 miesiące temu
Mielec

2 miesiące temu
Mielec

2 miesiące temu
Dębica

2 miesiące temu
Mielec

2 miesiące temu
nie mam jej

2 miesiące temu
Mielec
